


anta/door TREND

SCORREVOLE/SLIDING



larghezza/width

886  
986  
1186

altezza/height

2300  
2400  
2630  
2750  
2890

FINITURA PANNELLO/PANEL FINISHING

Laccato satinato ns campionario  
Matt lacquered as per our colour samples

Laccato lucido spazzolato ns campionario  
Glossy lacquered as per our colour samples

Olmo graffiato laccato poro aperto ns campionario ( venatura verticale )  
Scratched Elm lacquered as per our colour samples ( vertical vein )

Olmo tinto grigio - Olmo tinto scuro - Naturolmo ( venatura verticale )  
Grey lacquered Elm - Dark lacquered Elm - Natural Elm ( vertical vein )

Rovere thermotrattato  
Thermo-treated oak

Noce Canaletto  
Canaletto walnut

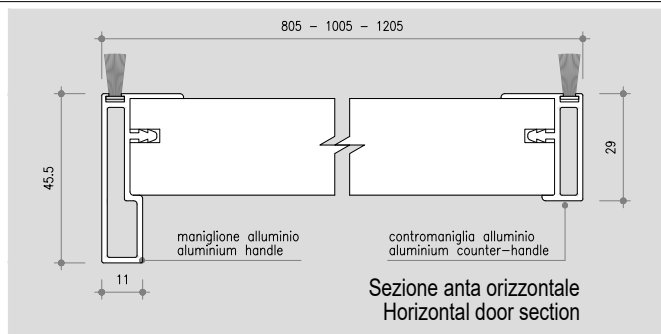
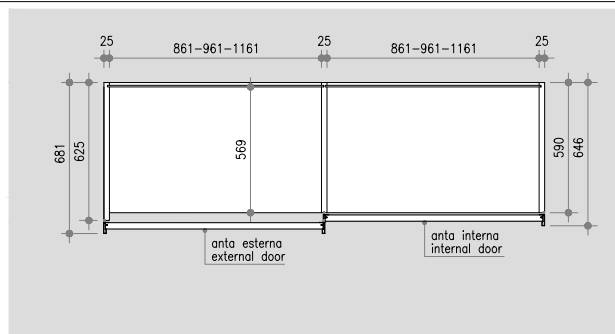
Laccato satinato / lucido al campione  
Matt/glossy lacquered colors on demand

Essenze al campione - su richiesta (da verificare al momento dell'ordine)  
Wood essences - on demand (to be verified at time of order)

Specchio - Specchio fumé Specchio bronzo ( applicati )  
Mirror - Smoked mirror Bronze mirror ( applied )

FINITURA PROFILO/PROFILE FINISHING

Laccato ns. campionario  
Lacquered as per our colour samples



## NOTE TECNICHE

## Technical specifications

- spazzolino parapolvere sulle ante e sul binario dello scorrevole
  - 4 piedini h 60 mm regolabili in altezza fino a + 20 mm montati su ogni base
  - spazio necessario per il montaggio: H 50mm L 50mm. Ferramenta speciale per montaggio in nicchia su richiesta.
  - Slow-motion in apertura e chiusura incluso - N.B. il sistema è applicabile su ante di larghezza minima 850mm
- 
- antidust profile on the doors and on the sliding binary
  - 4 feet 60 mm h adjustable in height up to 20 mm assembled on each base
  - Space required for installation: H 50mm W 50 mm. Special hardware for niche assembly on request.
  - Slow-motion system for opening and closing doors is included - N.B. this system can be applied on doors of minimum width of 850mm